



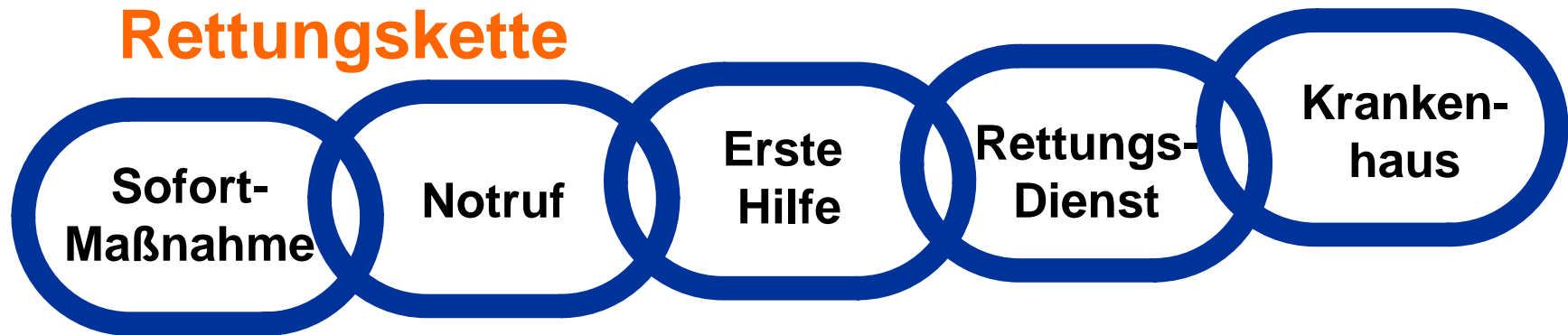
Notfallmaßnahmen

Erste Hilfe und Verhalten im Brandfall




Verhalten bei Unfällen

Die Rettungskette



Kontrolle der Vitalfunktionen:

- Bewusstsein
- Atmung
- Kreislauf



Notruf

Ein Notruf enthält folgende Angaben:

Wo ist es passiert?

Was ist passiert?

Wie viele Verletzte gibt es?

Welche Art von Verletzungen liegen vor?

Warten auf Rückfragen!



Notrufnummern am Aushang
beachten!



Erste-Hilfe-Material

WO ?

- im Verbandkasten
- Kennzeichnung mit
- Anleitung zur Ersten Hilfe
- Unfälle/Verletzungen im Verbandbuch eintragen
- Unfälle dem Arbeitgeber bzw. der Einrichtungsleitung melden



Quelle: EFAS



Angaben im Verbandbuch

WAS ?

- Zeit, Ort und Hergang des Unfalls oder eine Beschreibung des Gesundheitsschadens
- Art und Umfang der Verletzung/Erkrankung
- Erste-Hilfe-Maßnahme
- Verletzte Person(en) und Zeuge(n)
- Name des Ersthelfers/der Ersthelferin

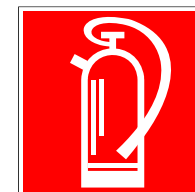
Auch kleine Verletzungen/Blessuren
eintragen!



Vorbeugender Brandschutz

WIE ?

- Zündquellen durch defekte elektrische Geräte vermeiden
- Vorsicht mit offenem Feuer, z.B. Kerzen
- Rauchgebote und Rauchverbote beachten
- Brandschutztüren nicht verkeilen!
- Flucht-und Rettungswege jederzeit frei halten und nicht verstellen
- Feuerlöscher nicht verstellen



Verhalten im Brandfall

1. Ruhe bewahren
2. Brand melden: **Feuerwehr 112**
3. In Sicherheit bringen

- ⇒ Gefährdete Personen warnen und Hilflöse mitnehmen
- ⇒ Türen und Fenster zum Brandbereich schließen
- ⇒ Gekennzeichneten Fluchtwegen folgen
- ⇒ Keinen Aufzug benutzen
- ⇒ Löschversuche bei kleineren Bränden unternehmen

